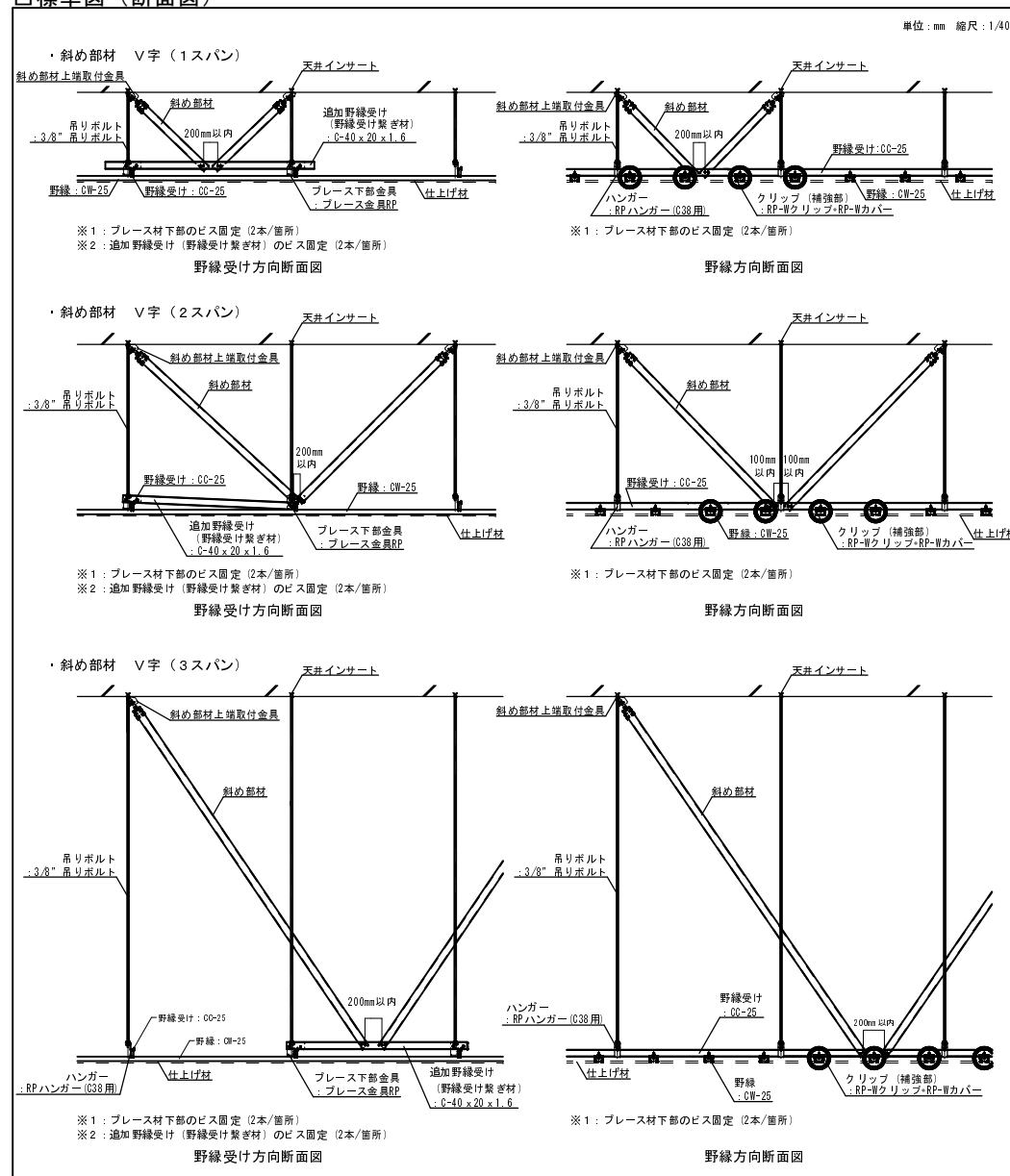


# KIRII 吊り天井の脱落防止対策（新耐震FullPower天井 JIS25形仕様施工標準図）

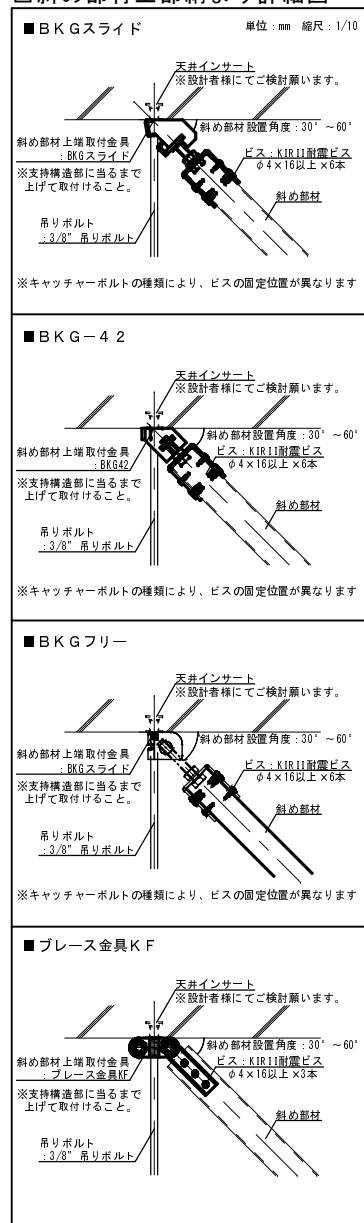
## □部材一覧

	○吊り材 ・3/8"吊りボルト		○野線受け ・CC-25 (JIS) [C-38x12x1.6]		○野線 ・CW-25 (JIS) [25x50x0.5]		○追加野線受け (野線受け紫ぎ材) ・C-40 x 20 x 1.6
	○付属金物 (クリップ) ・RP-Wクリップ		○付属金物 (クリップ) 補強 ・RP-Wカバー		○斜め部材 (ブレース) 下部取付金具 ・ブレース金具RP ・ブレース金具RP (勾配用) ※勾配用: 受注生産品		○ビス ・KIRII耐震ビス PAN4 x 16 ・KIRII耐震ビス PAN5 x 25 ・KIRII耐震ビス HEX5 x 25 ※JIS B 1124 認定品 又はJIS B 1124 準拠品
○斜め部材上端取付金具		○斜め部材 (ブレース)		○斜め部材 (ブレース)			
	・BKGスライド ※対応角度: 30° ~ 60°		・BKG-42 (受注生産品) ※対応角度: 30° ~ 60°		○万能キャッチャーボルト70 -チャンネル -折曲加工 ・幅-19 [C-19 x 10 x 1.2] : C-38 x 15 x 1.6 ・幅-19 [C-38 x 12 x 1.2] : C-40 x 17 x 1.6 ・幅-19 [C-38 x 12 x 1.6] : C-40 x 17 x 1.6 ・幅-25 [C-25 x 12 x 1.6] : C-40 x 20 x 1.6 ・幅-25 [C-25 x 2.3]		
	・BKGフリー ※対応角度: 30° ~ 60°		・ブレース金具KF ※対応角度: 30° ~ 60°		○キャッチャーボルト ・キャッチャーボルト (4070) ・キャッチャーボルト (6070) ※BKGスライドと組み合わせて使用 ※ブレースの端にあるキャッチャーボルトを使用下さい。 (※幅: 6mm以内のものの特注品となります。)		
○斜め部材付チャンネル		○斜め部材付チャンネル		○斜め部材付チャンネル			
-チャンネル		-折曲加工		-チャンネル ・AS-25 x 19 x 5 x 1.0 ・AS-40 x 20 x 10 x 1.6 ・AS-60 x 30 x 10 x 1.6 -折曲加工 ・AS-50 x 23 x 9 x 1.6 ・AS-50 x 23 x 10 x 1.6 ・AS-50 x 28 x 10 x 1.6			

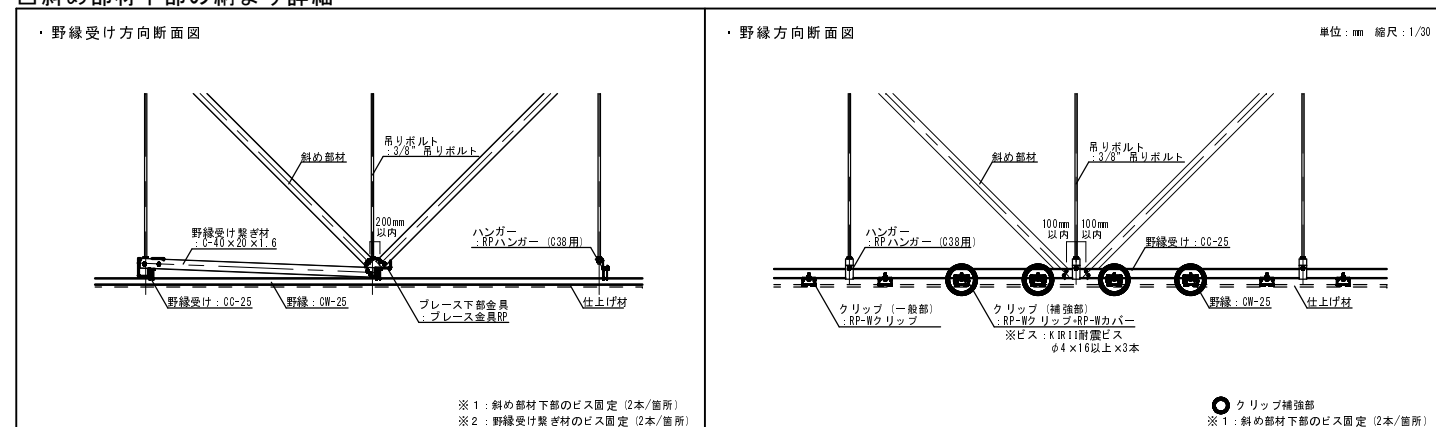
## □標準図 (断面図)



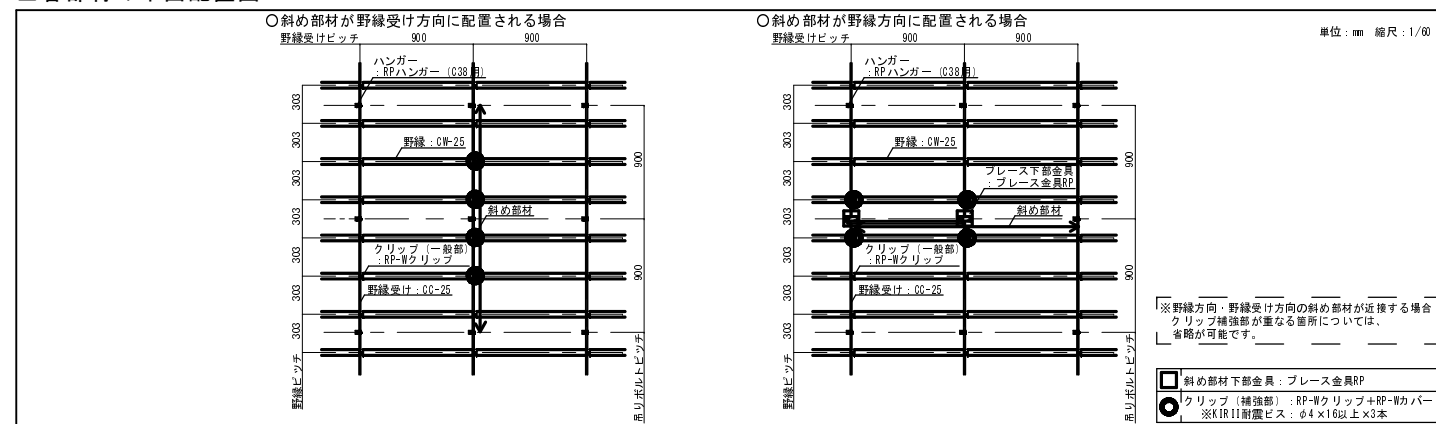
## □斜め部材上部納まり詳細図



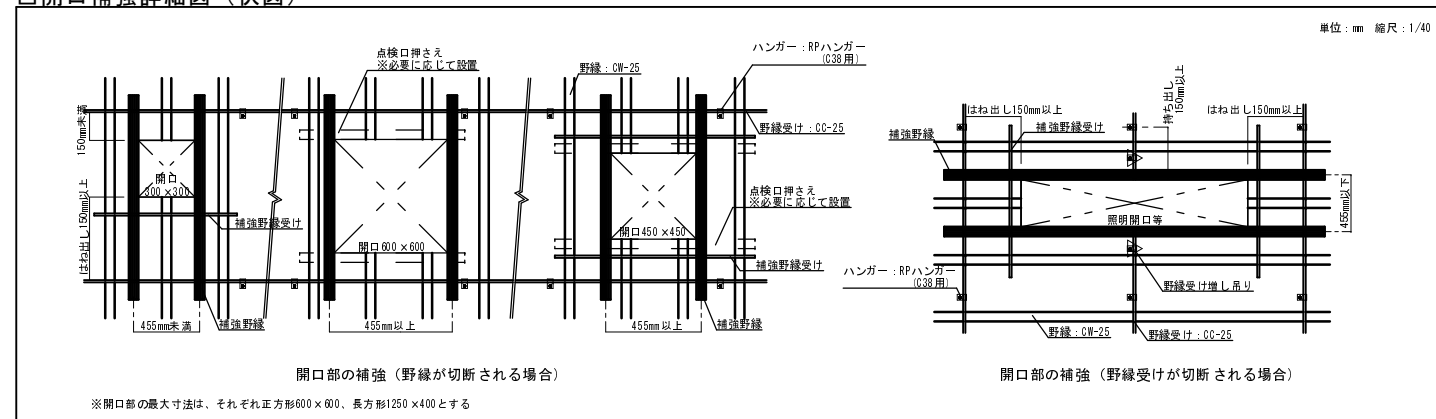
## □斜め部材下部の納まり詳細



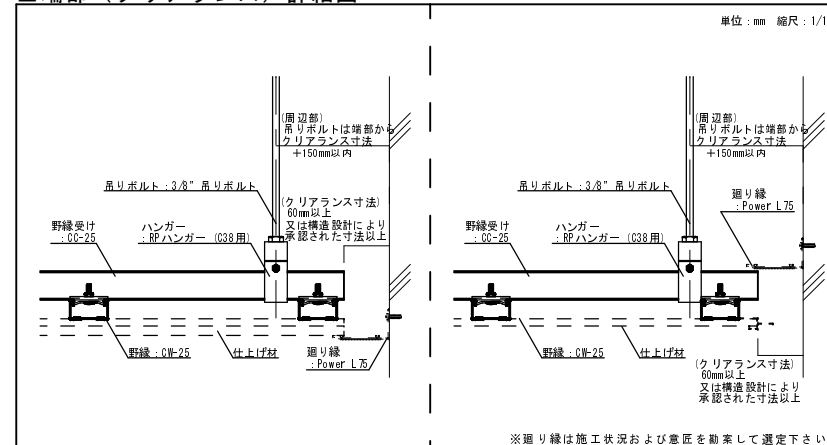
## □各部材の平面配置図



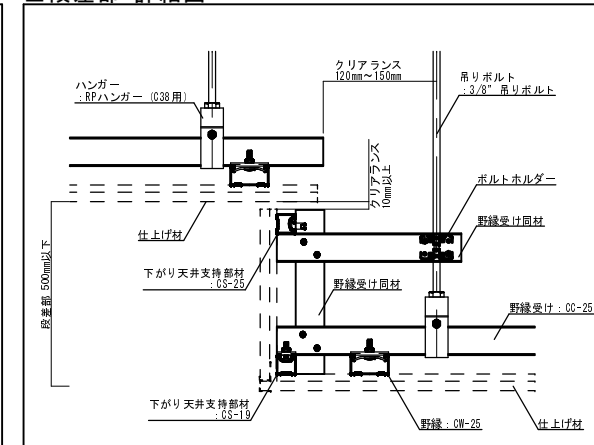
## □開口補強詳細図 (伏図)



## □端部 (クリアランス) 詳細図



## □段差部 詳細図



訂正	20**.*.*.*	新規作成
----	------------	------

**KIRII**  
株式会社 桐井製作所  
KIRII CONSTRUCTION MATERIALS CO., LTD.

工事名称	* 吊り天井の脱落防止対策 新耐震FullPower天井 JIS25形仕様施工標準図			図面名称	吊り天井の脱落防止対策 新耐震FullPower天井 JIS25形仕様施工標準図			日付	20**.*.*.*				
検図	*	設計	*	製図	*	縮尺	1/10, 1/30, 1/40, 1/60 [A3]			備考	*	図番	*