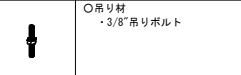

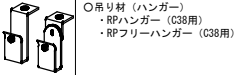
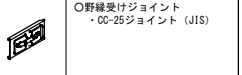
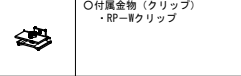
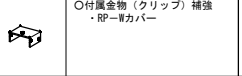
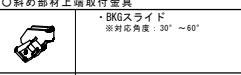



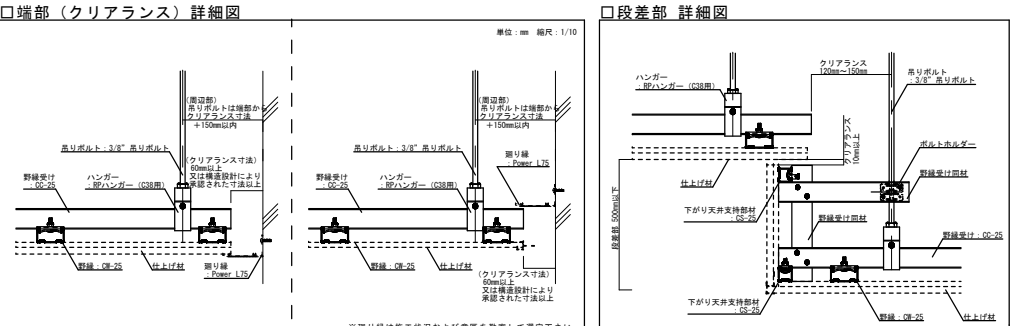
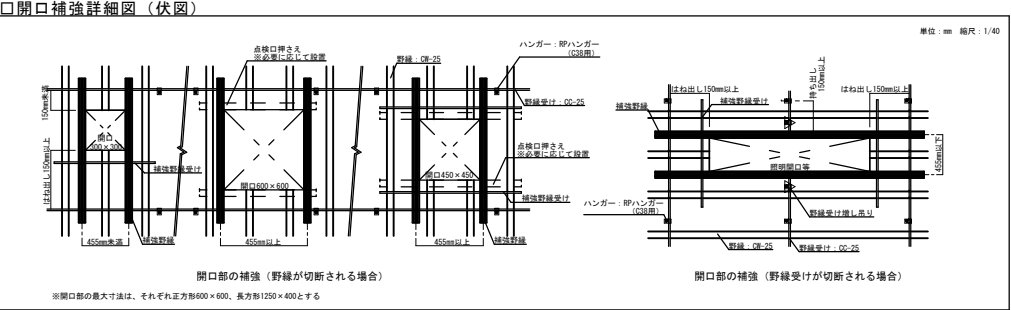
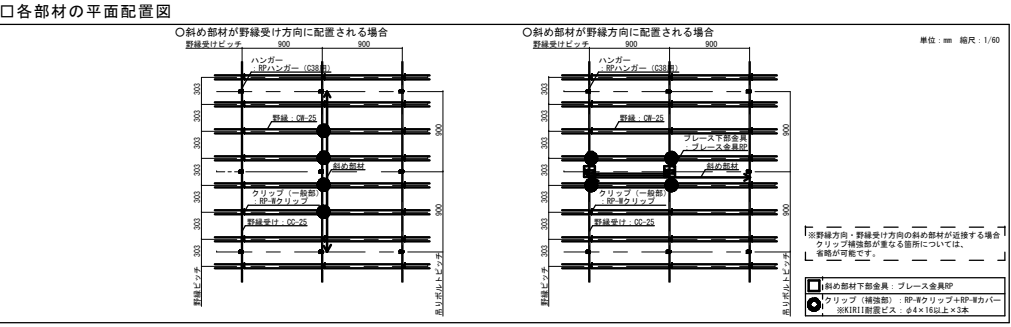
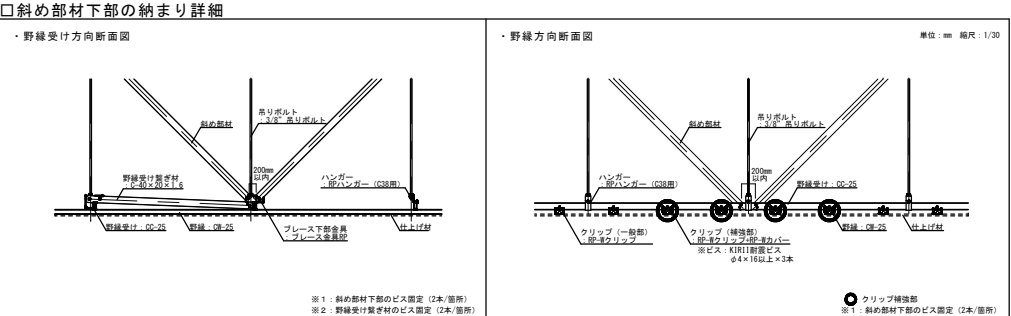
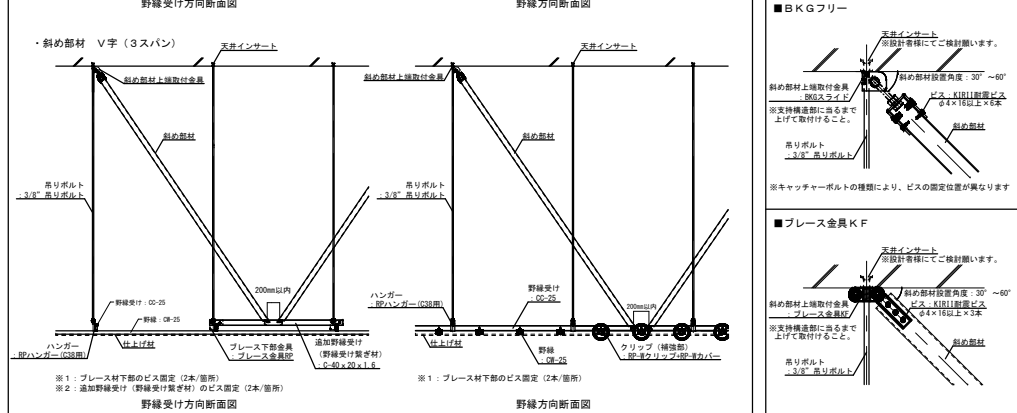
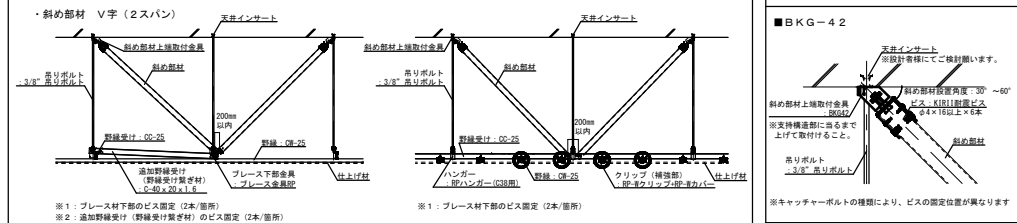
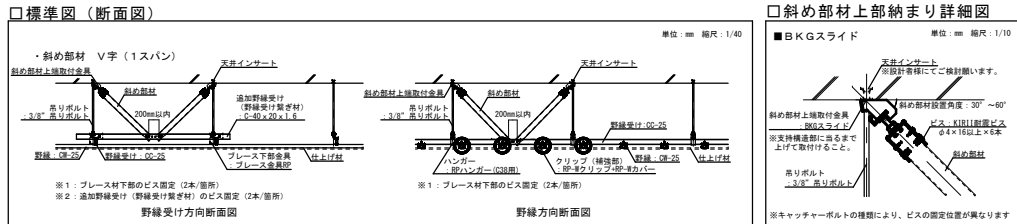


KIRII 吊り天井の脱落防止対策（新耐震FullPower天井 JIS25形仕様施工標準図）

○部材一覧	
 <ul style="list-style-type: none"> ○吊り材 (3/8"吊りボルト) 	 <ul style="list-style-type: none"> ○野線受け (OC-25 (JIS) [C-38x12x1.6])
 <ul style="list-style-type: none"> ○吊り材 (ハンガー) ・RPハンガー (C38用) ・RPフリーハンガー (C38用) 	 <ul style="list-style-type: none"> ○野線受けジョイント (JIS)
 <ul style="list-style-type: none"> ○付属金物 (クリップ) ・RP-Wクリップ 	 <ul style="list-style-type: none"> ○付属金物 (クリップ) 補強 (RP-Wカバー)
○斜め部材上端取付金具	
 <ul style="list-style-type: none"> ・BKGスライド (受注生産品) ※対応角度：30°～60° 	 <ul style="list-style-type: none"> ・BKG-42 (受注生産品) ※対応角度：30°～60°
 <ul style="list-style-type: none"> ・BKGフリー ※対応角度：30°～60° 	 <ul style="list-style-type: none"> ○万能キャッチャーボルト70
○斜め部材 (ブレース)	
<ul style="list-style-type: none"> ― チャンネル ― 折曲加工 ― ・AS-25 (19×10×1.2) ・C-38 (15×1.6) ・OC-19 (19×10×1.2) ・C-40 (17×1.6) ・OC-25 (19×12×1.6) ・C-40 (20×1.6) ・AS-50 (23×9×1.6) ・AS-50 (23×10×1.6) ・AS-50 (23×10×1.6) 	
<ul style="list-style-type: none"> ― リップ付チャンネル ― ・AS-25 (19×10×1.2) ・C-38 (15×1.6) ・AS-50 (23×9×1.6) ・AS-50 (23×10×1.6) ・AS-50 (23×10×1.6) 	



訂	2019.01.23	ブレース離隔寸法の表記、段差部部材名称修正
正		

KIRII 株式会社 桐井製作所
 KIRII CONSTRUCTION MATERIALS CO., LTD.

工事名称	* 吊り天井の脱落防止対策 新耐震FullPower天井 JIS25形仕様施工標準図			図面名称	吊り天井の脱落防止対策 新耐震FullPower天井 JIS25形仕様施工標準図			日付	20**.**.*				
換図	*	設計	*	製図	*	縮尺	1/10, 1/30, 1/40, 1/60			備考	*	図番	*